

[]

..... 3

- . 가
- .
- .
- .
- .
- .


..... 2
5

..... 4
9

.....



2004-0709
2005.3.31





가

1.

- : 가 , .
- : 가 .
- : .
- : 가 .
- : 가
- : .
- : .
- 가 : 가
- : 가
- : 가 .
- () , 가 가
- 가 42 : 가 " 가 ()
12 " 가 ()
- : .
- : .
- : .
- : 가 .



2.

가.

가

. 1 () 2 (80) , 3 ()
(1) 80
(3) , 가

가

2

가

가

2
12

가

가

50% () ,

500

가

2

Max{5,000 , 0.2%}

가

가

()

, 가

가 50

100

0.5%, 100

1.0%

가 가

100

(, 10 , 10

()



3. 가

가.

- 1) 1 -
- 2) 2 - 80
- 3) 3 -

. 가 : 1,000 ~ 10 (5)

. :

. :

. :

. 가 : 15 ~ 65

1)

가	
15 ~ 39	가 0.5% ~ 10%
40 ~ 49	가 1.0% ~ 10%
50 ~ 59	가 1.5% ~ 10%
60 ~ 65	가 2.5% ~ 10%

2) 가 : 가 가
10 , 가 2 가

.

가 가 가 ,
가 가 가
가 가 가

.

1.

1 , 2 , 3 () + ()

.

2.

, .



-

1 가 가	가 100% +

() 1. 「 」 3 () 5 ,

- 2. 1
- 2 80
- 3

3.

가.

1)

1) 가 , 2 (

2)

가

•

- 15 , (心神喪失者) (心神薄弱者)

3)

4)

가 가

- 가
- 가
- 가
-

(2)

4.

가.

, 가 .



(1) 가 (“ ”) 가 .

(2) , .

(3) .

(4) , 가 , , .

(1) (, 가 , .

MMF , ((CD), (CP) 1) ,
 (Call Loan), (NAV) 90%

[, , ()
 90%

[, , (NAV) 70%
 () , 50%

[, , (NAV) 30%
 () , 90%

[, , (NAV) 30%
 () , (NAV) 90%
 가 ,

(2) 1 (, , ,) 2 , 3 (,)

(3) (1)



(1) 가 2

10

(2)

12

가

가

10

(3)

1

12

27 (

)

10

1

3

30 (

+ 5

) 1

0.1% 5,000

가

(4)

6

6

6

가

가

가

()

(1)

1

1

가

(2)

가

가

, 1,000

가 1,000

1,000

가 = $\frac{\text{가}}{\text{가}}$

가



- (1) 가 가 가 .
- (2) 가 .
- (3) 가 .

- (1) (2, 3)
- 2 : 年 0.01% (0.0000273973%)
- 3 : 年 0.06% (0.0001643836%)

- (2) : (2005 3)

	年 0.20%	年 0.35%	年 0.70%	年 0.85%	年 0.60%
	年 0.40%	年 0.60%	年 0.90%	年 1.10%	年 1.30%

0.07%

MMF SEI 가 ETF 가

	Risk	
	가	

- (1) 가 , 가

- (2) (1) 26 () 가

(3) (1) (2) 가

(1) () 50%

0.2% 5,000 12 가 10
1 2 가 가

(2) , 가 , 가

(3) (1) 가 가 2 500

5.

가.

(1)

(2) 가

(3) (“ ” .)

(4)

가 2 가. (1) 가
20 () 1

= x _____

)

가 2 가. (1)

가 2 가. (2) 가

가. (2) 가

가 가 가



. 가. (1) 30 ,

. 가. (1) 30 ,

. 가 가. (3) 가

[: 가 1,000 , 10]

(:)

		20	30	40
		882	815	1,615
		99,118	99,185	98,385
		324	416	699
		99,676	99,584	99,301

, 가

1.

4.5% ,

2.

	20		40		60	
	0.00106	0.00039	0.00194	0.00084	0.01382	0.00429

3.

,



100) (가 가 가
가

[: 20 , 40 , 80]

	73.52%	125.87%	77.19%	101.69%

) 「 , 」 2004 4 30 ()

.

1.

.

2.

가 가



3.

가. 1 -

(: 35 , 가 2,000 , 50 , ,)

年0%

(:)

	3	1,500	1,229	21,229	0	0.00%
	6	3,000	2,457	22,457	0	0.00%
	9	4,500	3,684	23,684	246	5.47%
	1	6,000	4,909	24,909	1,609	26.82%
	2	12,000	9,799	29,799	7,049	58.75%
	3	18,000	14,670	34,670	12,470	69.28%
	5	30,000	24,350	44,350	23,250	77.50%
	10	60,000	50,084	70,084	50,084	83.47%
	15	90,000	76,457	96,457	76,457	84.95%
	20	120,000	102,126	122,126	102,126	85.11%
	30	180,000	150,785	170,785	150,785	83.77%
	3	1,500	1,232	21,232	0	0.00%
	6	3,000	2,463	22,463	0	0.00%
	9	4,500	3,692	23,692	255	5.66%
	1	6,000	4,921	24,921	1,621	27.01%
	2	12,000	9,824	29,824	7,074	58.95%
	3	18,000	14,709	34,709	12,509	69.50%
	5	30,000	24,426	44,426	23,326	77.75%
	10	60,000	50,298	70,298	50,298	83.83%
	15	90,000	76,921	96,921	76,921	85.47%
	20	120,000	103,006	123,006	103,006	85.84%
	30	180,000	153,429	173,429	153,429	85.24%

가

가 가

年4.75%

(:)

	3	1,500	1,238	21,238	0	0.00%
	6	3,000	2,490	22,490	0	0.00%
	9	4,500	3,756	23,756	318	7.07%
	1	6,000	5,035	25,035	1,735	28.91%
	2	12,000	10,288	30,288	7,538	62.82%
	3	18,000	15,769	35,769	13,569	75.38%
	5	30,000	27,452	47,452	26,352	87.84%
	10	60,000	63,411	83,411	63,411	105.68%
	15	90,000	109,298	129,298	109,298	121.44%
	20	120,000	165,891	185,891	165,891	138.24%
	30	180,000	321,312	341,312	321,312	178.51%
	3	1,500	1,241	21,241	0	0.00%
	6	3,000	2,496	22,496	0	0.00%
	9	4,500	3,764	23,764	327	7.26%
	1	6,000	5,046	25,046	1,746	29.11%
	2	12,000	10,313	30,313	7,563	63.03%
	3	18,000	15,811	35,811	13,611	75.62%
	5	30,000	27,536	47,536	26,436	88.12%
	10	60,000	63,671	83,671	63,671	106.12%
	15	90,000	109,904	129,904	109,904	122.12%
	20	120,000	167,114	187,114	167,114	139.26%
	30	180,000	325,407	345,407	325,407	180.78%

가

가 가



年9.5%

(:)

	3	1,500	1,248	21,248	0	0.00%
	6	3,000	2,523	22,523	0	0.00%
	9	4,500	3,826	23,826	389	8.64%
	1	6,000	5,158	25,158	1,858	30.97%
	2	12,000	10,785	30,785	8,035	66.96%
	3	18,000	16,922	36,922	14,722	81.79%
	5	30,000	30,914	50,914	29,814	99.38%
	10	60,000	80,810	100,810	80,810	134.68%
	15	90,000	159,599	179,599	159,599	177.33%
	20	120,000	281,171	301,171	281,171	234.31%
	30	180,000	758,180	778,180	758,180	421.21%
	3	1,500	1,251	21,251	0	0.00%
	6	3,000	2,529	22,529	0	0.00%
	9	4,500	3,835	23,835	398	8.84%
	1	6,000	5,170	25,170	1,870	31.17%
	2	12,000	10,811	30,811	8,061	67.18%
	3	18,000	16,966	36,966	14,766	82.04%
	5	30,000	31,007	51,007	29,907	99.69%
	10	60,000	81,129	101,129	81,129	135.21%
	15	90,000	160,408	180,408	160,408	178.23%
	20	120,000	282,950	302,950	282,950	235.79%
	30	180,000	765,191	785,191	765,191	425.11%

가

가 가

. 2 - 80

(: 35 , 가 2,000 , 50 , ,)

年0%

(:)

	3	1,500	1,229	21,229	0	0.00%
	6	3,000	2,457	22,457	0	0.00%
	9	4,500	3,683	23,683	246	5.47%
	1	6,000	4,909	24,909	1,609	26.82%
	2	12,000	9,798	29,798	7,048	58.74%
	3	18,000	14,668	34,668	12,468	69.27%
	5	30,000	24,344	44,344	23,244	77.48%
	10	60,000	50,060	70,060	50,060	83.43%
	15	90,000	76,401	96,401	76,401	84.89%
	20	120,000	102,027	122,027	102,027	85.02%
	30	180,000	150,565	180,000	150,565	83.65%
	3	1,500	1,232	21,232	0	0.00%
	6	3,000	2,462	22,462	0	0.00%
	9	4,500	3,692	23,692	254	5.66%
	1	6,000	4,920	24,920	1,620	27.01%
	2	12,000	9,823	29,823	7,073	58.94%
	3	18,000	14,707	34,707	12,507	69.48%
	5	30,000	24,419	44,419	23,319	77.73%
	10	60,000	50,273	70,273	50,273	83.79%
	15	90,000	76,865	96,865	76,865	85.41%
	20	120,000	102,906	122,906	102,906	85.76%
	30	180,000	153,207	180,000	153,207	85.11%

가

가 가



年4.75%

(:)

	3	1,500	1,238	21,238	0	0.00%
	6	3,000	2,490	22,490	0	0.00%
	9	4,500	3,756	23,756	318	7.07%
	1	6,000	5,034	25,034	1,734	28.91%
	2	12,000	10,287	30,287	7,537	62.81%
	3	18,000	15,767	35,767	13,567	75.37%
	5	30,000	27,445	47,445	26,345	87.82%
	10	60,000	63,377	83,377	63,377	105.63%
	15	90,000	109,209	129,209	109,209	121.34%
	20	120,000	165,705	185,705	165,705	138.09%
	30	180,000	320,736	340,736	320,736	178.19%
	3	1,500	1,241	21,241	0	0.00%
	6	3,000	2,496	22,496	0	0.00%
	9	4,500	3,764	23,764	327	7.26%
	1	6,000	5,046	25,046	1,746	29.10%
	2	12,000	10,312	30,312	7,562	63.02%
	3	18,000	15,808	35,808	13,608	75.60%
	5	30,000	27,529	47,529	26,429	88.10%
	10	60,000	63,637	83,637	63,637	106.06%
	15	90,000	109,815	129,815	109,815	122.02%
	20	120,000	166,927	186,927	166,927	139.11%
	30	180,000	324,827	344,827	324,827	180.46%

가

가 가

年 9.5%

(:)

	3	1,500	1,248	21,248	0	0.00%
	6	3,000	2,523	22,523	0	0.00%
	9	4,500	3,826	23,826	389	8.63%
	1	6,000	5,158	25,158	1,858	30.97%
	2	12,000	10,784	30,784	8,034	66.95%
	3	18,000	16,919	36,919	14,719	81.77%
	5	30,000	30,906	50,906	29,806	99.35%
	10	60,000	80,765	100,765	80,765	134.61%
	15	90,000	159,456	179,456	159,456	177.17%
	20	120,000	280,818	300,818	280,818	234.02%
	30	180,000	756,614	776,614	756,614	420.34%
	3	1,500	1,251	21,251	0	0.00%
	6	3,000	2,529	22,529	0	0.00%
	9	4,500	3,835	23,835	397	8.83%
	1	6,000	5,170	25,170	1,870	31.17%
	2	12,000	10,810	30,810	8,060	67.17%
	3	18,000	16,964	36,964	14,764	82.02%
	5	30,000	30,999	50,999	29,899	99.66%
	10	60,000	81,083	101,083	81,083	135.14%
	15	90,000	160,265	180,265	160,265	178.07%
	20	120,000	282,595	302,595	282,595	235.50%
	30	180,000	763,615	783,615	763,615	424.23%

가

가 가



. 3 -

(: 35 , 가 2,000 , 50 , ,)

年0%

(:)

	3	1,500	1,229	21,229	0	0.00%
	6	3,000	2,456	22,456	0	0.00%
	9	4,500	3,683	23,683	245	5.45%
	1	6,000	4,908	24,908	1,608	26.80%
	2	12,000	9,793	29,793	7,043	58.69%
	3	18,000	14,656	34,656	12,456	69.20%
	5	30,000	24,313	44,313	23,213	77.38%
	10	60,000	49,937	69,937	49,937	83.23%
	15	90,000	76,124	96,124	76,124	84.58%
	20	120,000	101,534	121,534	101,534	84.61%
	30	180,000	149,469	180,000	149,469	83.04%
	3	1,500	1,232	21,232	0	0.00%
	6	3,000	2,462	22,462	0	0.00%
	9	4,500	3,691	23,691	254	5.64%
	1	6,000	4,919	24,919	1,619	26.98%
	2	12,000	9,818	29,818	7,068	58.90%
	3	18,000	14,696	34,696	12,496	69.42%
	5	30,000	24,388	44,388	23,288	77.63%
	10	60,000	50,151	70,151	50,151	83.58%
	15	90,000	76,587	96,587	76,587	85.10%
	20	120,000	102,410	122,410	102,410	85.34%
	30	180,000	152,100	180,000	152,100	84.50%

가

가 가

年4.75%

(:)

	3	1,500	1,238	21,238	0	0.00%
	6	3,000	2,490	22,490	0	0.00%
	9	4,500	3,755	23,755	317	7.05%
	1	6,000	5,033	25,033	1,733	28.88%
	2	12,000	10,281	30,281	7,531	62.76%
	3	18,000	15,754	35,754	13,554	75.30%
	5	30,000	27,409	47,409	26,309	87.70%
	10	60,000	63,210	83,210	63,210	105.35%
	15	90,000	108,766	128,766	108,766	120.85%
	20	120,000	164,780	184,780	164,780	137.32%
	30	180,000	317,875	337,875	317,875	176.60%
	3	1,500	1,241	21,241	0	0.00%
	6	3,000	2,496	22,496	0	0.00%
	9	4,500	3,763	23,763	326	7.24%
	1	6,000	5,045	25,045	1,745	29.08%
	2	12,000	10,307	30,307	7,557	62.97%
	3	18,000	15,796	35,796	13,596	75.53%
	5	30,000	27,493	47,493	26,393	87.98%
	10	60,000	63,469	83,469	63,469	105.78%
	15	90,000	109,370	129,370	109,370	121.52%
	20	120,000	165,997	185,997	165,997	138.33%
	30	180,000	321,944	341,944	321,944	178.86%

가

가 가




年9.5%

(:)

	3	1,500	1,248	21,248	0	0.00%
	6	3,000	2,522	22,522	0	0.00%
	9	4,500	3,825	23,825	388	8.62%
	1	6,000	5,157	25,157	1,857	30.94%
	2	12,000	10,778	30,778	8,028	66.90%
	3	18,000	16,905	36,905	14,705	81.70%
	5	30,000	30,863	50,863	29,763	99.21%
	10	60,000	80,537	100,537	80,537	134.23%
	15	90,000	158,746	178,746	158,746	176.38%
	20	120,000	279,060	299,060	279,060	232.55%
	30	180,000	748,835	768,835	748,835	416.02%
	3	1,500	1,250	21,250	0	0.00%
	6	3,000	2,528	22,528	0	0.00%
	9	4,500	3,834	23,834	397	8.81%
	1	6,000	5,169	25,169	1,869	31.14%
	2	12,000	10,805	30,805	8,055	67.12%
	3	18,000	16,950	36,950	14,750	81.94%
	5	30,000	30,957	50,957	29,857	99.52%
	10	60,000	80,854	100,854	80,854	134.76%
	15	90,000	159,551	179,551	159,551	177.28%
	20	120,000	280,828	300,828	280,828	234.02%
	30	180,000	755,789	775,789	755,789	419.88%

가

가 가





1 28

- 1 【 】
- 2 【 】
- 3 【 】
- 4 【 】
- 5 【 】
- 6 【 】
- 7 【 】
- 8 【 】
- 9 【 】
- 10 【 】

2 () 31

- 11 【 1 】
- 12 【 2 】
- 13 【 】
- 14 【 】
- 15 【 】

3 () 33

- 16 【 】
- 17 【 】
- 18 【 】
- 19 【 】
- 20 【 】
- 21 【 】
- 22 【 】

4 34

- 23 【 】
- 24 【 가】
- 25 【 】
- 26 【 】
- 27 【 】
- 28 【 가 】
- 29 【 가 】
- 30 【 】



5 36

- 31 【 】
- 32 【 】
- 33 【 】

6 37

- 34 【 】
- 35 【 】
- 36 【 】
- 37 【 】
- 38 【 】
- 39 【 】
- 40 【 】
- 41 【 】
- 42 【 】
- 43 【 】

7 39

- 44 【 】
- 45 【 】
- 46 【 】
- 47 【 가 】
- 48 【 】
- 49 【 】
- 50 【 】
- 51 【 】
- 52 【 】



8. 7

9. “ 가 ” 가

10. “ ”

11. “ ” 가

12. “ ” 가

13. “ ” 가 () , 가

14. “ ” 가

15. “ ” 가 가 가 42 ()
()
, 12 (2) 가

16. “ ” 15

17. “ ”

18. “ ” 가 “

4 【 가 】 4 “ ” 1 가
가 ,

5 【 가 】 가 () 가
가 1 가 (2 10



)

3

$$2 \quad = \quad \times \quad \underline{\hspace{2cm}}$$

6 【 】
가

- 1.
2. 15 ,

7 【 】

- 1.
2. 가
3. (“ ” .)
- 4.

가 2 1 1 가
20 () 1
2

)

가 2 1 1

가 2 1 2 가

1 2 가



5 6 가 가 가

1 1 30 ,

1 2 30 ,

가 1 3 가

8 【 】 , 20 () 1

9 【 가 가 (4) 1 가

10 【 】 , 6 () 2

1 1 , 6 가 6

2 ()

11 【 1 1 () 1 가 1 가 1 1

“ ” , “ ” .(1 가 1 가

- 2 가
- 1. 32 () 가 가
- 2. 31 () 가 가
- 가 (證明)
- 가
- 가



12 【 2]

2 (가)

1 (" ") (가) 2 (")

24) " " .[24 (가)

가 (가) ,

가 가

2 3 (가)

가 가 가 가 2

가 ()

13 【 가]

가 " 가 (" ")

1 가

1. 1 , 1 ()

가 2 가)

2. 2 , 가

2 (撤回) 가 1 () 4 , 가

2 () 2 .

14 【]

가 2 (가)

)가 12 (2) 6

(가)가

1 2 5 ,



(가) 가 가
 1 2
 가
 3
 , 가 1 2
 () 15 1 2
 (가)
 (가) 가 가) 가 가
 15
 1 3
 () 1 가 20
 15 【 】
 14 () 가 (復活)
 , 가 2 가
 가) + 1% 가
 2
 ()
 () 가
 3 가
 1. 가
 2.
 1) , 31 (1 () 3 4 , 11 (1) , 32 () 33 ()
 3 ()
 16 【 가
 (1" (4) 1 가
 1 () . 2 (80) 80



, 3 ()

17 【 】

16 () 1

가
27 () 2

(失踪宣告)

“ (3)

(“ ”)
가

16 () 1

180

180

2

2) 가

(
()

18 【 】

가

가

(解止)

1. 가

, 가

()

2

2. 가

, 가

3. 가

1

가

1. 1 1

2. 1 2

3. 1 3

19 【 , 가 , 】

가 가 ,
가

16 (가)

1 가
가

20 【 】

“ ”

21 【 】



22 【 】

가
2
4

23 【 】

(
“), (”))
(2 , 3),

24 【 가】

가
1

25 【 】

1. : MMF , (1)
(Call Loan), (CD), (CP)
(NAV) 90%
 2. : [, , ()
90%
 3. : [, , (NAV) 70%
()], (50%)
 4. : [, , (NAV) 30%
()], (90%)
 5. : [, , (NAV) 30%
()], (NAV) 90%
- 가
1 , 2 3
1



“ ”
 , 32 () 1
 가 1 가
 = 가 × 가
 40 【 】 16 ()
 ()
 1

41 【 】
 23 () , 12 ()
 1. , , 가
 2. , , 가
 3.
 4.

42 【 】 () 50%
 12 가 10 0.2%
 5,000 , 1 2 가 .
 1
 1 , 가 , 가
 1 가 2 500

43 【 】 가 (“ ”)



1
, 가
14 ()

1 - 1.5%

7

44 []

45 []

가

46 []

47 [가]

() () ()

48 []

1 가 가

49 []

30

50 []

51 []

(1)

	가	1 : 50%
) 1. ㄱ	3 () 5	1 : 1%
2. 1		+ 1%
2 80		
3		



(2)

1.		V01	V09
2.		V10	V19
3.		V20	V29
4.		V30	V39
5.		V40	V49
6.		V50	V59
7.		V60	V69
8.		V70	V79
9.	, (22)가	V80	V89
10.		V90	V94
11.		V95	V97
12.		V98	V99
13.		W00	W19
14.		W20	W49
15.		W50	W64
16.		W65	W74
17.		W75	W84
18.	,	W85	W99
19.	,	X00	X09
20.	가	X10	X19
21.		X20	X29
22.		X30	X39
23.		X40	X49
24.		X58	X59
25.	가	X85	Y09
26.		Y10	Y34
27.		Y35	Y36
28.	,	Y40	Y59
29.		Y60	Y69
30.		Y70	Y82
31.		Y83	Y84
32.	2 1 1		

- “ ” (L23.3)
 - “ ,가 ” A00~R99 가가
 - “ ”
 - “ ”
 - “ ”
 - “ ” “ (Y35.5) ”

(4)

1	1. 2. 3. 4. 5. 6. 7. , 8. , 9. ,

1. 가

가.

가

-

가

가

(A.M.A.)

가

4

A.M.A.

2. “

”

가

(,)

(1)

(2)

(3)

(4) ,

(5)

3. “

”

(1)

, (2)

(5)

2

, (1)



4. “ ”
 1) (1) , (2) (5) 1
 , (1)
 2) , () 가 가 .

5. “ ”
 0.02
 . , 가 , .

6. “ ”
 0.06
 . , , , , 가 .

7. “ ”
 가. “ ”
 1) 3 가 (ㄱ, ㅅ, ㅍ), (ㄴ, ㄷ, ㄹ), (ㅈ, ㅊ), (ㅇ, ㅎ)
 2) 가
 3) 가
 . “ ”
 () 가 .

8. “ ”
 가. “ ”
 , , , 2 가
 .
 . “ ”
 가 .

9. “ ”
 500, 1,000, 2,000, 4,000 a, b, c, d ()
 $\frac{1}{6}(a+2b+2c+d)$ 80 () ()
 가 .

10. “ ”
) 60 () (40cm
 가 .

11. “ ”
 가 가 .



12. “ ”

가 3 ()

13. “ ”

1/2 3 AMA 가 (/ x) 1/2

14. “ ”

가. “ ” 가 35. 20. (側灣)

“ ” 15. 10. (側灣) 50%

“ ” AMA 가 가 1/4

“ ” AMA 가 가 1/2

“ ” AMA 가 가 3/4

15. “ 가 ”

가. “ 가 ” (), 가 ()

“ 가 ” (1) 가 () 1/2 가



(2) 가 ()) 1/2 (가

16. “ 가 ”

가. “ 가 ”
가 (가)

“ 가 ”
(1) 가 () 1/2 가
(2) 가 () 1/2 가

17.

가.
10cm 5cm
5cm 10cm 2cm 5cm

18.

()가

19.

(CT, MRI,)

가. “ ”
2

“ ”
- 가 , 가 가

“ ”
- 가

20.


가. (가 , ,)



· (가 , , ,)
 ·
 ·
 · 1 5, 6, 7, 8, 9, 2 3, 4, 5, 3 8 4 12
 , , , 10 가 가

21. “ ”

“ ”
 가.
 가
 가





1 52

- 1 []
- 2 []
- 3 []

2 () 52

- 4 []

3 () 53

- 5 []
- 6 []
- 7 []
- 8 []



3 ()

5 【 가 】 () “ (1) ”

6 【 가 】 1 가 (“ ”)

1

가

1

2

7 【 가 】

6 ()
3.0%

8 【 가 】

2

가

4

9 【 가 】

1. ()

2.

3.

4. ()

5. 가

10 【 가 】

9 ()

3

10

5 ()

가

가

1

7

“(2) ”

가

1



(1)

			가	(10)	
			-	(5%, 10%)	
			가	(10)	
			-	(5%, 10%)	
		가 가	11 50%	10	
			80	(10 , 15 , 20 ,)	
				「 」	
			(,)		

- () 1. 「 」 ,
2. 「 」 .
3. 10 , 10 10 .
- (5%, 10%) , 11 10
4. 10 10
5. 10 , 15 , 20 80
10 , 15 , 20 80
6. 4 「 5 」
7. 「 」 “ ”
8. () 1 .
9. , 3 , 6 「 」
10. 가 , 가


(2)

(10 2)

(5)	가 7	가 (, 가)	
	가 7	가 (, 가)	
		가 (, 가)	1 : 50% 1 : 1%
			+ 1%
(7 1)	가		1 : 50% 1 : 1%
			+ 1%

) 1. , (8)가

2.





(<http://www.allianzhana.com>)

가 가
, 가 ,

가

가

가?

(')

()

가

1. 가 가 가

가

2.

3.

가

4.

1

(,)

가

(T : 080-3488-7000)

<

>



가

가

가

“ ”

가

가.

3가

*

가

가

(

),

가

가

가

* 가

가

* 가

가

가.

(20 , 30 , 40 , 50 , 60)

가

가

가

가

가

가.

가 1 , 2

가 가

가 가

- 가

가



!

,

,

, 가 가 가

,

가 가 가 가

,

가 !

(), 가 ,

3 가 ()

가 1 1 15

가

1 가

가 가 가 (“ ”

가

가



가
) 가 (5,000) 1 (, ')

(T : 080-581-1114)

가
 가 가 가 가

02-3709-7300()
 080-3488-7000()

가

< >

- : 080-033-0123()
- : 02-2262-6565
- : 051 - 645 - 9901 • : 053 - 427 - 8051
- : 062 - 350 - 0114 • : 042 - 522 - 8640
- : 033 - 645 - 9673 • : 063 - 285 - 4343

가

< >

- : 1332(: -1332)
- : 051 - 606 - 1702~6 • : 053 - 760 - 4042~5
- : 062 - 606 - 1602~4 • : 042 - 479 - 5120~2



memo

A large, empty rectangular area with rounded corners, outlined in blue, intended for writing a memo.



memo

A large, empty rectangular area with rounded corners, outlined in blue, intended for writing a memo.

